


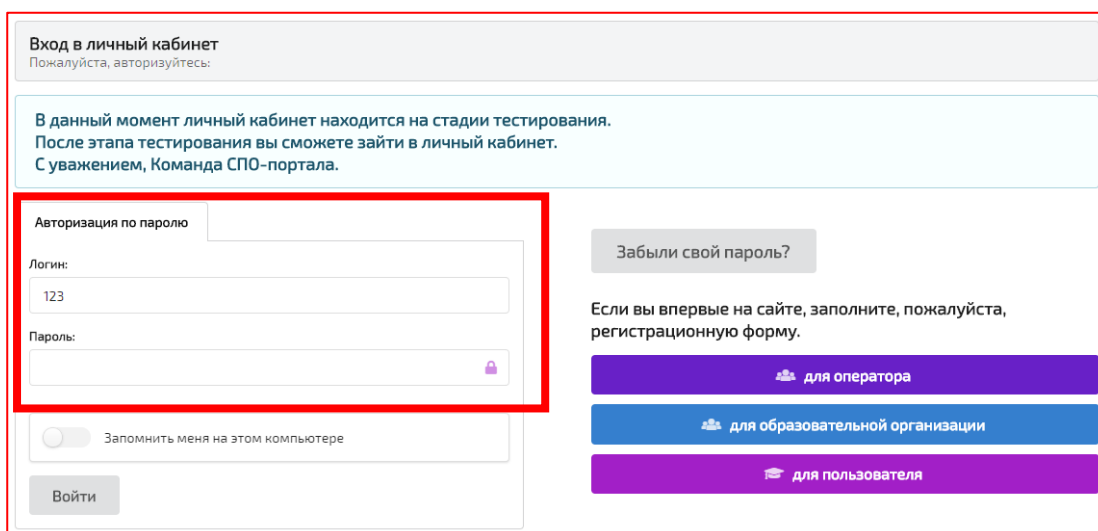
Инструкция ответственной образовательной организации по формированию выборки

Для формирования выборки вашей образовательной организации следует:

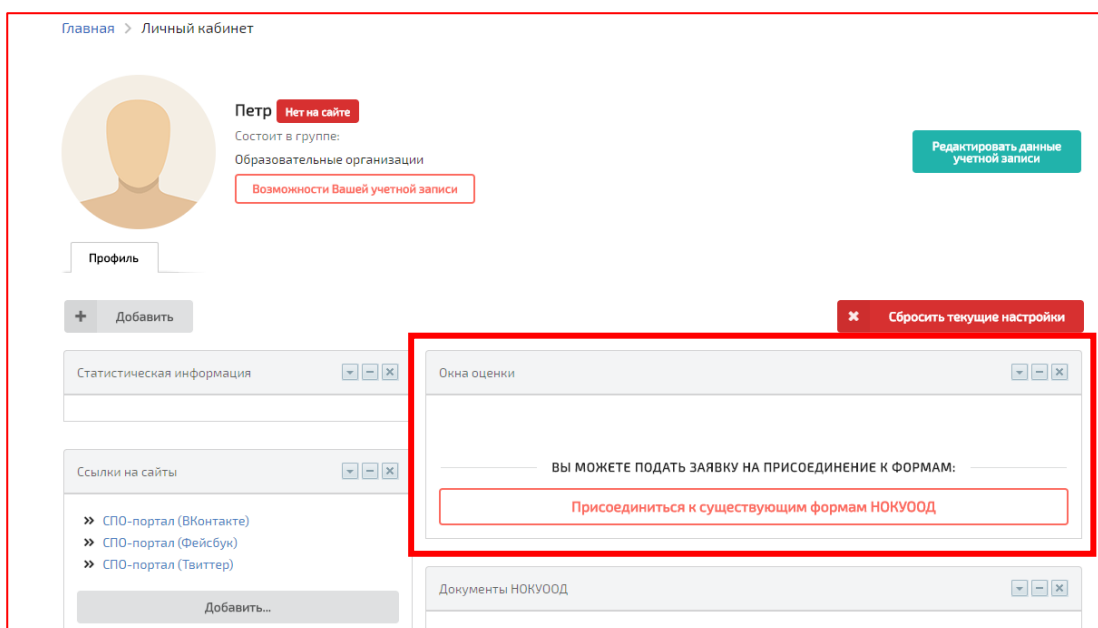
1. Зайти на СПО-портал: <https://spo-portal.ru/>
2. В верхнем левом углу портала нажать на кнопку «Войти»



3. Для входа в личный кабинет образовательной организации ввести «Логин» и «Пароль», нажать кнопку «Войти»



4. В открывшемся личном кабинете найти «Окна оценки»



5. Нажать на кнопку «Присоединиться к существующим формам НОКУООД»

Главная > Личный кабинет

Петр Нет на сайте

Состоит в группе:
Образовательные организации

Редактировать данные учетной записи

Возможности Вашей учетной записи

Профиль

+ Добавить

Сбросить текущие настройки

Статистическая информация

Окна оценки

вы можете подать заявку на присоединение к формам:

Присоединиться к существующим формам НОКУООД

Ссылки на сайты

- » СПО-портал (ВКонтакте)
- » СПО-портал (Фейсбук)

6. В открывшемся списке выбрать нужную Вам форму «НОКОД* N области» нажав на кнопку «Присоединиться».

Просмотр форм НОКУООД

Выбрать уровень

Тип организации

Применить фильтр

Очистить фильтр

НОКУООД Липецкой области ПРОСТРАНСТВО ИННОВАЦИЙ	тестовое окно новое Тест	test Тест	Тестовое ПРОСТРАНСТВО ИННОВАЦИЙ
Посмотреть список организаций для оценки	Посмотреть список организаций для оценки	Посмотреть список организаций для оценки	Посмотреть список организаций для оценки
+ Присоединиться	+ Присоединиться	+ Присоединиться	+ Присоединиться

Закреть

7. Индикатор изменит свое значение на «Заявка успешно подана»

Просмотр форм НОКУООД

Выбрать уровень

Тип организации

Применить фильтр

Очистить фильтр

НОКУООД Липецкой области ПРОСТРАНСТВО ИННОВАЦИЙ	тестовое окно новое Тест	test Тест	Тестовое ПРОСТРАНСТВО ИННОВАЦИЙ
Посмотреть список организаций для оценки	Посмотреть список организаций для оценки	Посмотреть список организаций для оценки	Посмотреть список организаций для оценки
+ Присоединиться	+ Присоединиться	Заявка успешно подана	Заявка уже подана

Закреть

8. В течение 6 часов организация-оператор одобрит вашу заявку и в «Окнах оценки» появится форма «НОКОД* N области»

The screenshot shows a user profile for 'Петр' (Petr) with a status of 'Нет на сайте' (Not on site). The profile includes a 'Профиль' (Profile) section with a '+ Добавить' (Add) button and a 'Статистическая информация' (Statistical information) section. A 'Ссылки на сайты' (Links to sites) section lists 'СПО-портал (ВКонтакте)', 'СПО-портал (Фейсбук)', and 'СПО-портал (Твиттер)'. A 'Возможности Вашей учетной записи' (Features of your account) section is also visible. The 'Окна оценки' (Evaluation Windows) section is highlighted with a red border and contains the following information:

- Тестовое (Test)
- Создал: ООО ПРОСТРАНСТВО ИННОВАЦИЙ (Created by: LLC INNOVATION SPACE)
- Вы подключены к форме (You are connected to the form)
- Закладки: Заполнить информацию о выборке (Fill in information about the sample) and Информация об опросе (Survey information)
- Дата и время завершения опроса (Survey completion date and time): 19 Июня 2018, 18:18

Below the 'Окна оценки' section, there is a button 'Присоединиться к существующим формам НОКУОД' (Join existing NOKOOD forms).

9. Нажмите на значок «Информация» об окне оценки и внимательно прочитайте основную информацию:

- Информация об общественном совете по проведению независимой оценки
- Приказ о проведении НОКОД
- Уровень оценки
- Регион доступа
- Типы образовательных организаций
- Дата и время завершения сбора данных по НОКОД

This is a close-up view of the 'Окна оценки' (Evaluation Windows) section. It shows the following details:

- Тестовое (Test)
- Создал: ООО ПРОСТРАНСТВО ИННОВАЦИЙ (Created by: LLC INNOVATION SPACE)
- Вы подключены к форме (You are connected to the form)
- Закладки: Заполнить информацию о выборке (Fill in information about the sample) and Информация об опросе (Survey information)
- Дата и время завершения опроса (Survey completion date and time): 19 Июня 2018, 18:18

The information icon (i) is highlighted with a red border, indicating that it should be clicked to view more details.

10. После изучения информации о форме «НОКОД* N области» нажмите на кнопку «Заполнить информацию о выборке»

Тестовое
Создал: ООО ПРОСТРАНСТВО ИННОВАЦИЙ

Вы подключены к форме

Заполнить информацию о выборке

Информация об опросе

Дата и время завершения опроса

19 Июня 2018, 18:18

11. В появившемся окне нажмите внимательно прочитайте инструкцию по определению выборки и нажмите «Заполнить информацию»

Определение выборки

Для определения выборки просим вас в появившейся таблице заполнить общее количество обучающихся, законных представителей и родителей совершеннолетних обучающихся по образовательной организации.

Профессиональная образовательная организация

Обращаем ваше внимание, что в профессиональных образовательных организациях оценка производится обучающимися, осваивающими программы 10 класса и выше, а также законными представителями и родителями совершеннолетних обучающихся раздельно по курсам (1 – 4 курсы). Если в вашей образовательной организации часть курсов отсутствуют, таблица заполняется по порядку соответственно курсам, в лишние строки указывается 0. Если в вашей образовательной организации присутствует другая нумерация курсов, нажмите на «+ Другое». В появившемся окне введите курсы, заполните количество обучающихся, законных представителей и родителей совершеннолетних обучающихся.

Заполнить информацию

12. В появившемся окне заполнить общее количество обучающихся, законных представителей и родителей совершеннолетних обучающихся по образовательной организации и нажать на кнопку «Отправить»

Название образовательной организации *

ООО ПРОФЕССИОНАЛЬНЫЙ ПРОЕКТ

1 курсы

Укажите количество обучающихся на данных курсах

Введите число

Укажите количество законных представителей и родителей совершеннолетних обучающихся на данных курсах (от каждого обучающегося указывается только один законный представитель/родитель совершеннолетнего обучающегося)

Введите число

2 курсы

Укажите количество обучающихся на данных курсах

Введите число

Укажите количество законных представителей и родителей совершеннолетних обучающихся на данных курсах (от каждого обучающегося указывается только один законный представитель/родитель совершеннолетнего обучающегося)

Введите число

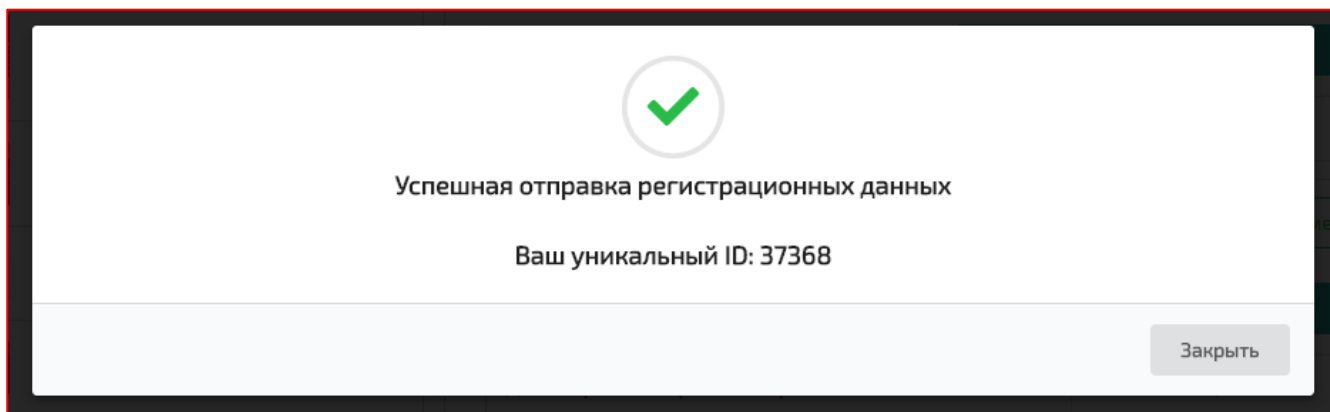
3 курсы

Введите число

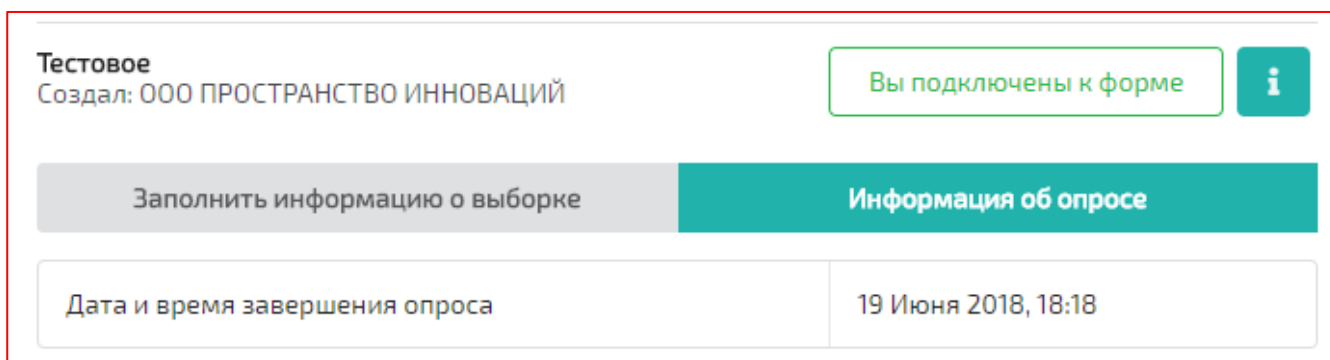
Закреть

Отправить

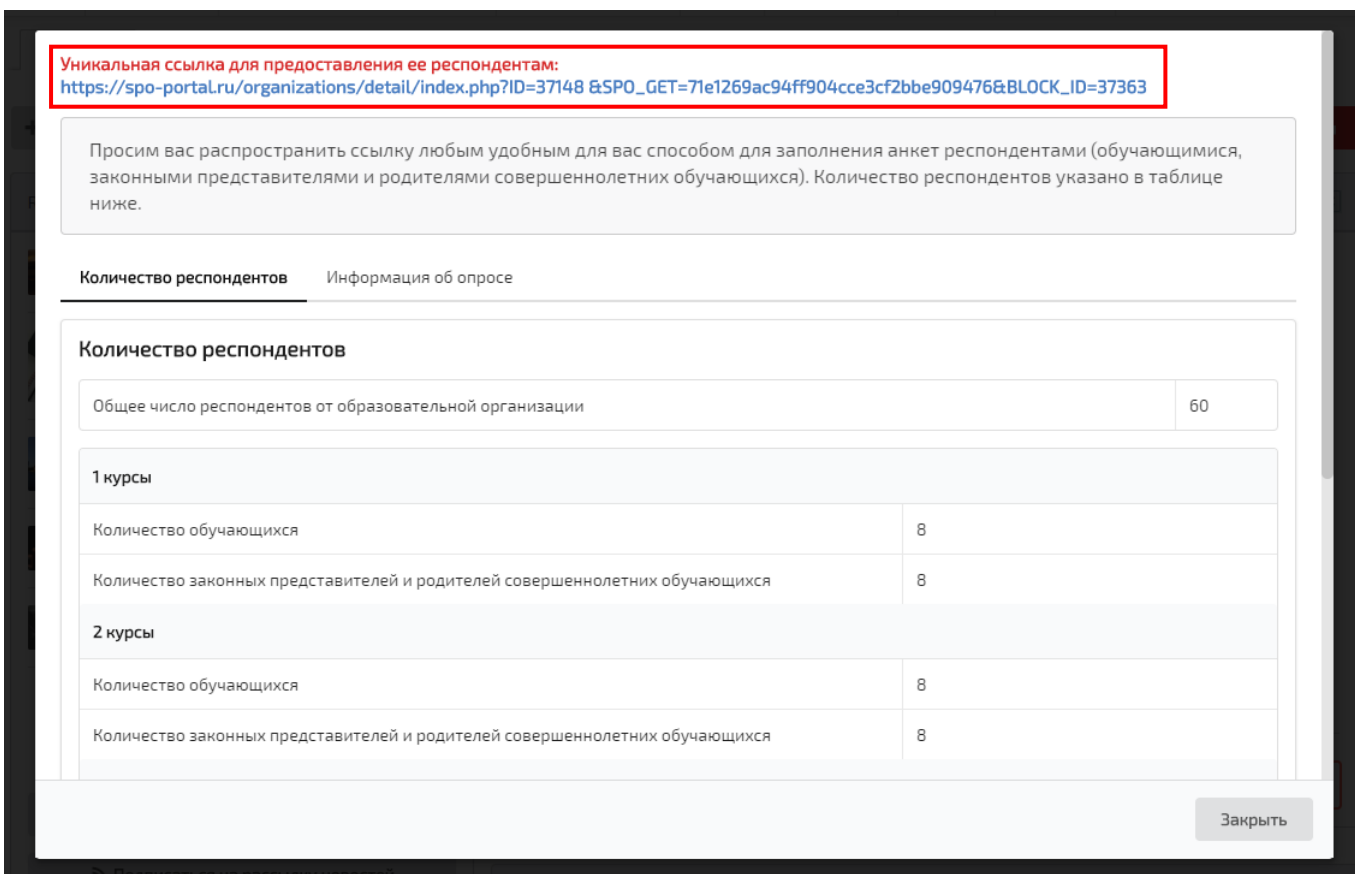
13. Появится информационное окно об успешной регистрации данных.



14. Нажмите на кнопку «Информация об опросе»



15. В открывшейся таблице указано количество респондентов для опроса и ссылка на анкету организации. Вам нужно распространить данную ссылку среди респондентов. Нужное количество респондентов для проведения опроса указано в таблице.



16. Узнать ход заполнения анкет вы можете во вкладке «Информация об опросе»

Уникальная ссылка для предоставления ее респондентам:
https://spo-portal.ru/organizations/detail/index.php?ID=37148 &SPO_GET=71e1269ac94ff904cce3cf2bbe909476&BLOCK_ID=37363

Просим вас распространить ссылку любым удобным для вас способом для заполнения анкет респондентами (обучающимися, законными представителями и родителями совершеннолетних обучающихся). Количество респондентов указано в таблице ниже.

Количество респондентов **Информация об опросе**

Информация об опросе

1 курсы			
Обучающиеся			
Фамилия	Имя	Отчество (при наличии)	Статус

Законные представители			
Фамилия	Имя	Отчество (при наличии)	Статус

17. Респонденты должны заполнить анкеты до срока окончания сбора данных. После установленной даты возможность заполнения анкет респондентами прекращается.

Тестовое

Создал: ООО ПРОСТРАНСТВО ИННОВАЦИЙ

Вы подключены к форме



Заполнить информацию о выборке

Информация об опросе

Дата и время завершения опроса

19 Июня 2018, 18:18

18. Результаты заполненных анкет автоматически обрабатываются после истечения установленного срока